

Für den Bauherren

Bedienungs- und Pflegeanleitung für Raffstoren

roma

ROLLLADEN
RAFFSTOREN
TEXTILSCREENS



**Manfred
Müller**


Sicht- und Sonnenschutz

Wichtig:

Bitte lesen Sie diese Anleitung vor der ersten Bedienung aufmerksam durch und beachten Sie vor allem die Sicherheitshinweise. Schäden, die durch Nichtbeachtung der Bedienungs- und Pflegeanleitung entstehen, unterliegen nicht der Gewährleistung. Bewahren Sie dieses Dokument bis zur Entsorgung gut auf bzw. geben Sie es beim Verkauf mit, es enthält auch Hinweise zur Inspektion und Wartung.

Dieser Raffstore wurde Ihnen von Fachleuten des Rollladen- und Sonnenschutztechnik-Handwerks geliefert und eingebaut. Reparaturen und Demontagen dürfen nur durch dafür ausgebildetes Fachpersonal erfolgen. Nehmen Sie selbst keine Veränderungen am Produkt vor. Eine sichere Handhabung ist dann nicht mehr gewährleistet.

Dargestellte Abbildungen sind exemplarisch. Die Anleitung ist auch für andere Arten von Raffstoren gültig.

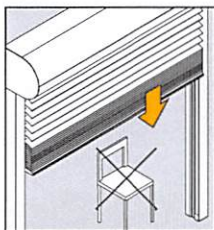


5001330, Stand 10/2019

Allgemeine Sicherheitshinweise für Raffstoren

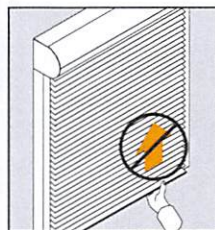
Verfahrbereich des Raffstoren

Das Abfahren des Raffstoren darf nicht behindert werden.
Hinweis: Dies kann zum Abriss der Aufzugsbänder führen und unter Umständen den Behang zerstören.



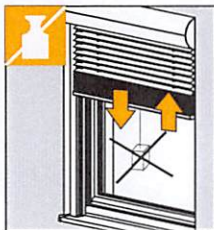
Falschbedienung

Schieben Sie den Raffstoren nie hoch. Dies könnte Funktionsstörungen hervorrufen.



Nicht bestimmungsgemäße Verwendung

Produkt nicht mit zusätzlichen Gewichten belasten.



Raffstorenbedienung bei Sturm

Die zulässige Windstärke, bis ein Raffstoren ganz in den Kasten eingefahren sein muss, ist individuell zu beurteilen und wird von Ihrem kompetenten Fachpartner festgelegt.
Ab Windstärke > 3 (3,5 m/s) muss das Fenster geschlossen sein.

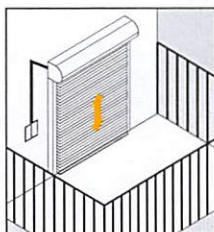


Spezielle Hinweise für elektrisch betriebene Raffstoren und Raffstoren mit Kurbelbedienung

Automatische Raffstoren vor Balkon- und Terrassentüren


Ist vor dem einzigen Zugang zu Ihrem Balkon oder Ihrer Terrasse ein Raffstoren montiert, der an eine Automatik angeschlossen ist, so können Sie sich aussperren.

Hinweis: Schalten Sie bei der Benutzung des Balkons bzw. der Terrasse die Automatik ab. Sie verhindern damit ein Aussperren.



Zugänglichkeit der Bedienelemente beschränken

Lassen Sie Kinder nicht mit den Bedienelementen wie z. B. Funkhandsender oder Schalter des Raffstoren spielen. Funkhandsender sind von Kindern fernzuhalten.




Raffstoren öffnen / schließen

Vor dem vollständigen Öffnen/ Schließen die Drehbewegung der Kurbel verlangsamen. Der Raffstoren soll nicht gewaltsam oben anschlagen. Sobald Sie einen Widerstand spüren, nicht mehr weiter drehen.


Hinweis: Vermeiden Sie eine zu große Ablenkung der Kurbelstange. Dies führt zu Schwergängigkeit und übermäßigen Verschleiß.

Achtung: Kurbel bei vollständig geöffnetem/geschlossenen Raffstoren nicht gewaltsam weiterdrehen.



Bedienung bei Kälte (Eis)

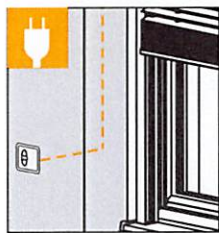
Raffstoren nicht unbeaufsichtigt laufen lassen. Bei angefrorenen Lamellen Motor sofort stoppen. Zusätzlich automatische Steuerungsgeräte bzw. Zeitschaltuhren im Winter immer auf Handbedienung schalten. Dies gilt auch für Hausautomatisierungssysteme, wie z.B. io-homecontrol. Schäden durch Frost und Schnee sind „Höhere Gewalt“. Die automatische Steuerung muss ab einer Außentemperatur von kleiner 4°C (insbesondere in Verbindung mit Niederschlag) deaktiviert werden.



Spezielle Hinweise für elektrisch betriebene Raffstoren mit Nothandkurbel

Raffstore öffnen / schließen


Vor der Bedienung des Raffstoren per Nothandkurbel sollte der Motor spannungslos geschaltet werden. (Ansonsten könnte sich die Kurbelzeit erhöhen.)



Nothandkurbel Bedienzeit und abnehmbare Kurbel
Wichtig: Benutzen Sie die Nothandkurbel keinesfalls für den Dauerbetrieb, sondern nur im Falle einer Störung!

Bei Fluchttüren und Fluchtfenstern ist zu empfehlen, dass keine abnehmbare Kurbel eingesetzt wird, bzw. die Kurbel nicht abgenommen wird.

Hinweis: Bitte beachten, dass für 1 m Behanghöhe ca. 30 s Kurbelzeit benötigt werden!


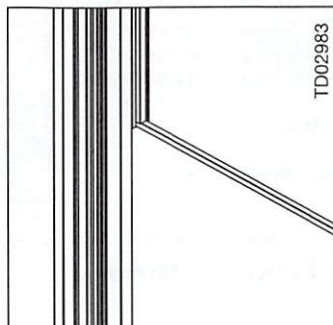


ROMA Elemente mit Schienen zur Aufnahme einer Glasabsturzicherung

Das Glas muss frei von jeglichen Anzeichen von Beschädigung sein. Bei Verbundgläsern können sich im Randbereich Lufteinschlüsse bilden. Diese haben jedoch keinen Einfluss auf die Festigkeit des Glases. Das Gesamtprodukt muss eine ausreichende Standfestigkeit aufweisen. Der obere Kantenschutz muss zum Schutz der Glaskante immer vorhanden sein, der untere je nach Bausituation.

Hinweis: Sollten Sie einen der eben genannten Punkte vorfinden oder sich dessen nicht sicher sein, sollten Sie bis zu einer Kontrolle durch einen Fachbetrieb den hinter dem Sonnenschutz liegenden Abschluss geschlossen halten.

Die Inspektion oder sonstige Wartungsarbeiten dürfen nur von dafür ausgebildeten Fachleuten vorgenommen werden. Nur Original-Ersatzteile verwenden.




Gefahr: Nicht zu weit über Brüstung lehnen!
Es besteht Absturzgefahr.

Instandhaltungs- und Pflegehinweise für Raffstoren

Pflege

Um eine lange Lebensdauer zu gewährleisten, empfehlen wir Ihnen, die Oberfläche des Raffstore und der seitlichen Führungen regelmäßig, spätestens jedoch einmal jährlich, zu reinigen. Je nach Umgebung sind dazu zum Teil deutlich kürzere Intervalle notwendig (z.B. Küstennähe, Industrieumgebung, Nähe zu Schienennetzen, ...) Entfernen Sie Schmutz oder Gegenstände in den Führungsschienen. Auch bei Abdichtung von Insektenschutz-Systemen (z. B. des Endstabes oder unteren Kantenschutz bei Absturzicherungen) ist der Bereich der Bürstenabdichtung gegen eindringende Insekten regelmäßig von Verschmutzungen zu reinigen um Staunässe zu vermeiden.

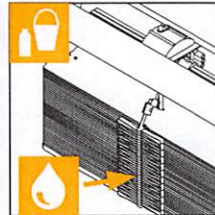
Hinweis: Zum Reinigen nur handelsübliche milde Reiniger und sauberes Wasser verwenden. Keine aggressiven oder kratzenden Reinigungsmittel (z.B. Puder, Pasten, Aceton, Reinbenzol) verwenden. Die Revisionsöffnung muss immer frei zugänglich sein! Das Gehäuse, den Behang, den Motor und die Schienen niemals schmieren! Verwenden Sie zur Reinigung niemals einen Dampfdruck- oder Hochdruckreiniger!



Reinigung

Bei gebördelten und Flachlamellen ist das textile Kordelleiterband im aufgefahrenen Zustand einmal jährlich, oder bei starker Verschmutzung, mit ausgiebig Wasser auszuspülen. Werden Staub und anderweitige Verschmutzungen nicht entfernt, kann das Schließverhalten des Raffstore dauerhaft negativ beeinflusst werden.

Hinweis: Den Behang nach oben fahren und noch vor Einfahren in die Blende stoppen. Das Band mit einem Schwamm und ausreichend Wasser ausspülen. Lamellen mit klarem Wasser gut nachspülen und im ausgefahrenen Zustand trocknen lassen.



Inspektion und Wartung

Untersuchen Sie den Raffstore und die Bedienelemente jährlich auf Anzeichen von Abnutzung und Beschädigung und das Produkt auf Standfestigkeit. Die Inspektion und Wartung müssen von Fachbetrieben durchgeführt werden. Weitere Wartungsarbeiten, wie z. B. Einstellung der Endlagen, können nur von dafür ausgebildeten Fachleuten vorgenommen werden. Nur Original-Ersatzteile verwenden.

Achtung: Raffstore nicht benutzen, wenn eine Reparatur erforderlich ist.

Für eine Durchführung von Instandhaltungsarbeiten verweisen wir auf unsere Prüf- und Wartungsanleitung.



Steuerung der Behangneigung bei elektrisch betriebenen Raffstoren

Beispieldarstellung: Vorbauraffstore mit GL80

